

FOLD

# GREAT DIVIDE® TRIPOD HEAD



© Copyright 2019 Battenfeld Technologies Inc.  
All rights reserved. #1126223 REV. A

CUT

Visit [boghunt.com](http://boghunt.com)



TAG your obsession #BOGHUNT




# WELCOME TO BOG®.

WE'RE READY.  
ARE YOU?

## 60° Elevation Tilt

Adjust tension of the elevation tilt using the knob.

*Note: This is not a lock. Do not over tighten or leave a firearm unattended.*



## Ambidextrous Pan Handle

## 360° Pan


Adjust tension of panning movement using the knob.

*Note: This is not a lock. Do not over tighten or leave a firearm unattended.*



## Attachment Instructions

The Great Divide® Tripod Head can be attached to any tripod equipped with either a 1/4"-20 or 3/8"-16 mounting stud. A removable adapter is provided to allow the 3/8"-16 threaded hole in the base of the Head to be reduced down to 1/4"-20.



For installation on the Adrenaline series (pictured above), remove the SWITCHER00™ USR. Attach the Great Divide® Head to the top of the Hub using the Shoulder Screw provided and tighten securely. (Removable thread-locking adhesive is recommended - not included)



- This product is intended to support the weight of your firearm only, it is not intended to support the direct weight of a person. Applying excessive weight to the tripod could result in slipping or collapse. Either event may result in injury or death due to falls or negligent firearm discharge.
- Care must be taken to use this product on a stable surface. Falls resulting in injury or death may occur if the product is used in a tree stand, other elevated location, on the edge of a building or cliff.
- Failure to follow these warnings and instructions may lead to death and/or serious injury and/or damage to property.
- Never adjust this product with a loaded firearm resting in the tripod, because this could result in a negligent discharge leading to injury or death.
- Always keep the muzzle of your firearm pointed in a safe direction, the projectile passes through the target.
- Always know your target and what lies beyond in case you miss or 7. Always keep your finger off the trigger until ready to fire.
- Ensure the firearm is unloaded before resting it on or removing it from the tripod.
- A rest which is not properly secured to the tripod, can cause the firearm recoil and strike the shooter. This can cause injury or death.
- Failure to properly secure the rest may result in a firearm falling and firing. This can cause injury or death.
- Never leave a firearm unattended in the tripod.
- If this product is used with a crossbow, confirm that your fingers are clear of the bow string path before discharge, as impact by the bow string will cause injury.



The ARCA-SWISS® Camera Plate allows a variety of accessories to be mounted to the Great Divide® Head. The dovetail design slides into the mating channel in the Great Divide® Head and is locked in place securely by tightening the lock knob. A removable adapter is provided to allow the 1/4"-20 threaded stud on the Plate to be increased to the larger 3/8"-16 thread.

## WARNING

# NEED TO TALK?

If you have a problem with this product DO NOT return it to the store where you purchased it. **Contact us.** We're here for you, but only M-F 8-5PMct.

*We like to hunt, too.*



American Outdoor Brands  
1800 N Route Z  
Columbia, MO 65202



Fill out the contact form at [boghunt.com](http://boghunt.com)



1-877-509-9160

OR


OR

## Plaque pour caméra ARCA-SWISS®

La plaque pour caméra ARCA-SWISS® permet d'installer différents accessoires sur la tête Great Divide®. La conception en queue d'aronde glisse dans la rainure d'appariement de la tête Great Divide® et se fixe en place en toute sécurité en resserrant le bouton de verrouillage. Un adaptateur amovible est fourni pour agrandir le goujon fileté de ¼ po – 20 de la plaque au filet 3/8 po – 16.



Pour l'installation sur un produit Adrenaline (illustré ci-dessus), retirer l'élément SWITCHER00® USA. Attacher la tête Great Divide® au-dessus du moyeu à l'aide de la vis à épaulement fournie et serrer fermement. (Un adhésif frein-filet amovible, vendu séparément, est recommandé.)



Adaptateur amovible



La tête de trépied Great Divide® peut être fixée à n'importe quel trépied muni d'une tige fileté de fixation de ¼ po – 20 ou de 3/8 po – 16. Un adaptateur amovible est fourni pour permettre de réduire le trou fileté de 3/8 po – 16 à la base de la tête à ¼ po – 20.

## Instructions de fixation

## AVERTISSEMENT

1. Ce produit est conçu pour soutenir le poids de votre arme à feu seulement; il ne peut pas soutenir le poids direct d'une personne. L'application d'un poids excessif sur le trépied peut entraîner un dérapage ou un affaissement. Chacun de ces incidents peut entraîner des blessures ou un décès suite à une chute ou à une décharge d'arme à feu par négligence.
2. Il est important que ce produit soit utilisé sur une surface stable. Des chutes entraînant des blessures ou un décès peuvent se produire si le produit est utilisé dans un arbre, dans un autre emplacement surélevé ou sur le bord d'un édifice ou d'une falaise.
3. Le non-respect de ces avertissements et instructions pourrait entraîner un décès, de graves blessures ou des dommages matériels.
4. Ne jamais procéder au réglage de ce produit alors qu'une arme à feu chargée est installée sur le trépied, car cela pourrait causer une décharge par négligence entraînant des blessures ou un décès.
5. Toujours pointer la bouche de votre arme à feu dans une direction sécuritaire.
6. Bien connaître votre cible et toujours être conscient de ce qui se trouve derrière celle-ci au cas où vous rateriez votre tir ou le projectile traverserait la cible.
7. Toujours garder votre doigt loin de la détente jusqu'à ce que vous soyez prêt à tirer.
8. Veiller à ce que l'arme à feu soit déchargée avant de l'installer sur le trépied ou de l'enlever.
9. Un appui qui n'est pas bien fixé au trépied peut entraîner un recul de l'arme à feu et heurter le tireur. Cela peut entraîner une blessure ou un décès.
10. Un appui incorrectement fixé pourrait provoquer la chute et un tir de l'arme à feu. Cela peut entraîner une blessure ou un décès.
11. Ne jamais laisser une arme à feu sans surveillance sur le trépied.
12. Si ce produit est utilisé avec une arbalète, s'assurer avant de tirer que vos doigts sont à l'écart du trajet de la corde, puisque l'impact produit par la corde de l'arc peut entraîner des blessures.



CUT

# BESOIN DE PARLER?

Si vous avez un problème avec ce produit, NE le retournez PAS au magasin où vous l'avez acheté. **Communiquez avec nous.**

**Nous sommes là pour vous aider, mais seulement du lundi au vendredi, de 8 h à 17 h, HC.**

*Nous aimons chasser aussi.*



1 877 509-9160

OU



Remplissez le formulaire sur le site [boghunt.com](http://boghunt.com)

OU



American Outdoor Brands  
1800 N Route Z  
Columbia, MO 65202



# BIENVENUE CHEZ BOG.

ET VOUS?

Inclinaison d'élevation à 60°



Régler la tension de l'inclinaison d'élevation à l'aide du bouton.  
Remarque : Ceci n'est pas un verrou. Ne serrez pas trop et ne laissez pas une arme à feu sans surveillance.

Poignée de plateau ambidextre



Plateau à 360°  
Régler la tension du mouvement de plateau à l'aide du bouton.  
Remarque : Ceci n'est pas un verrou. Ne serrez pas trop et ne laissez pas une arme à feu sans surveillance.

# GREAT DIVIDE®

TÊTE DE TRÉPIED



2019 Battenfeld Technologies Inc.  
Tous droits réservés. N° 1126223 REV. A



IDENTIFIEZ votre obsession : #BOGHUNT



Visitez le [boghunt.com](http://boghunt.com)

FOLD